






Desinfektionsplan für Kindergärten und Schulen



Was?	Wann?	Womit?			Wie?
Maßnahmen	Häufigkeit	Präparat / Produkt	Konz.	EWZ	Häufigkeit
 Hygienische Händedesinfektion	<ul style="list-style-type: none"> Nach jedem Wickeln Nach Kontakt mit Blut, Ausscheidungen, Erbrochenem Bei erhöhter Infektionsgefahr mehrmals täglich Bei Bedarf 	TetraMAN B	gebrauchsfertig	30 Sek.	Präparat in die hohlen, trockenen Hände geben und gemäß Standard-Einreibemethode (EN 1500) über die gesamte Einwirkzeit hinweg bis zu den Handgelenken kräftig einreiben. Hände über die gesamte Einwirkzeit feucht halten. Bei groben Verschmutzungen, vorab entfernen.
 Händereinigung	<ul style="list-style-type: none"> Bei Arbeitsbeginn und -ende Nach Toilettenbenutzung Bei optischer Verschmutzung Bei Bedarf 	TetraMAN SOAP	_____	_____	Hände mit Wasser anfeuchten, Produkt entnehmen und aufschäumen. Anschließend Hände gründlich abspülen und mit Einmalhandtuch trocknen.
 Händepflege	<ul style="list-style-type: none"> Nach einer die Haut belastenden Tätigkeit Insbesondere vor Arbeitsbeginn, in Pausen und nach Arbeitsende 	_____	_____	_____	Creme oder Lotion auf den Handrücken geben, von dort gleichmäßig in beide Hände einmassieren. Pflegefilm einziehen lassen. Fingerzwischenräume und Nagelbetten beachten.
 Spezieller Hautschutz	<ul style="list-style-type: none"> Vor einer die Haut belastenden Tätigkeit Hautschutzprodukte sind kein Ersatz für Schutzhandschuhe! 	_____	_____	_____	Produkt aus Spender oder Tube entnehmen und gründlich in die sauberen, trockenen Hände einreiben. Dabei mit dem Handrücken beginnen und besonders auf Fingerzwischenräume und Nagelbetten achten.
 Fieberthermometer	Nach Gebrauch	DecaBAC S DecaWIPES (alkoholisch)	gebrauchsfertig	1 Min.	Mit desinfektionsmittelgetränktem Einmaltuch vollständig abwischen.
 Spielzeug	Nach Verschmutzung mit (potentiell) infektiösem Material (z. B. Blut, Ausscheidungen, Erbrochenem)	DecaBAC S	gebrauchsfertig	1 Min.	Fläche vollständig mit Desinfektionsmittel benetzen und abtrocknen lassen. Vor Wiederbenutzung mit Trinkwasser abspülen.
		PentaCID KONZ	0,5 %	15 Min.	
 Wickeltischauflage	Nach Gebrauch	DecaBAC S DecaWIPES (alkoholisch)	gebrauchsfertig	1 Min.	Fläche vollständig mit Desinfektionsmittel benetzen und abtrocknen lassen.
 Arbeitsflächen, Inventar, Wickeltisch	Nach Verschmutzung mit (potentiell) infektiösem Material (z. B. Blut, Ausscheidungen, Erbrochenem)	DecaBAC S	gebrauchsfertig	1 Min.	Fläche vollständig mit Desinfektionsmittel benetzen und abtrocknen lassen.
		PentaCID KONZ	0,5 %	15 Min.	
 Fußböden	Nach Verschmutzung mit (potentiell) infektiösem Material (z. B. Blut, Ausscheidungen, Erbrochenem)	PentaCID KONZ	0,5 %	15 Min.	Fläche vollständig mit Desinfektionsmittel benetzen und abtrocknen lassen.
 Toilette, Waschbecken	Nach Verschmutzung mit (potentiell) infektiösem Material (z. B. Blut, Ausscheidungen, Erbrochenem)	PentaCID KONZ	0,5 %	15 Min.	Fläche vollständig mit Desinfektionsmittel benetzen und abtrocknen lassen.

Alle Präparate zur Flächendesinfektion können im PuraDES drywipes Spendersystem eingesetzt werden.
Bei Desinfektionsmaßnahmen sind KONZentration und Einwirkzeit zu beachten. Desinfektionslösungen sind immer mit kaltem Wasser anzusetzen.
Beim Umgang mit Desinfektionsmitteln, die nicht für die Anwendung am menschlichen Körper vorgesehen sind, sind Schutzhandschuhe zu tragen.
Bei behördlich angeordneten Entseuchungen aufgrund meldepflichtiger, übertragbarer Krankheiten (§18 IfSG) sind Mittel und Verfahren aus der Desinfektionsmittelliste d. Robert Koch Institutes (§18 IfSG) anzuwenden.
Die Überprüfung auf Vollständigkeit und Richtigkeit liegt beim Anwender.