






# Desinfektionsplan für die Arztpraxis



Was?	Wann?	Womit?			Wie?
Maßnahmen	Häufigkeit	Präparat / Produkt	Konz.	EWZ	Häufigkeit
 <b>Hygienische Händedesinfektion</b>	<ul style="list-style-type: none"> <li>Vor und nach Patientenkontakt, nach Kontakt mit Blut und kontaminiertem Material, vor Blutentnahmen, Verbandwechsel etc.</li> <li>Bei erforderlicher viruzider Wirksamkeit</li> </ul>	<b>TetraMAN</b> <b>TetraMAN B</b> <b>PentraMAN</b>	gebrauchsfertig	30 Sek.	Ausreichende Menge gründlich in die trockenen Hände einreiben. Besondere Berücksichtigung von Hauptkontaktstellen, Fingerspitzen, Daumen und Nagelfalz. Die Hände müssen während der gesamten Applikationszeit durch das konz. Präparat feucht gehalten werden.
 <b>Chirurgische Händedesinfektion</b>	<ul style="list-style-type: none"> <li>Vor operativen Eingriffen</li> </ul>	<b>TetraMAN</b> <b>PentraMAN</b>	gebrauchsfertig	1 Min. 1,5 Min.	Ausreichende Menge gründlich in die trockenen Hände einreiben. Besondere Berücksichtigung von Hauptkontaktstellen, Fingerspitzen, Daumen und Nagelfalz. Die Hände müssen während der gesamten Applikationszeit durch das konz. Präparat feucht gehalten werden.
 <b>Hautdesinfektion</b>	Vor Punktionen, Injektionen	<b>TetraMAN</b>	gebrauchsfertig	15 Sek.	Haut mit der Lösung sorgfältig abreiben und feucht halten.
 <b>Schleimhaut-antiseptis</b>	Vor diagnostischen Maßnahmen, sowie prä-, intra- und postoperativen Eingriffen	_____	_____	_____	_____
 <b>Händereinigung</b>	<ul style="list-style-type: none"> <li>Bei Arbeitsbeginn und -ende</li> <li>Nach Toilettenbenutzung</li> <li>Bei optischer Verschmutzung</li> <li>Bei Bedarf</li> </ul>	_____	_____	_____	Präparat mit lauwarmem Wasser in den Händen aufschäumen und Schmutzreste sowie organische Anschmutzungen gründlich entfernen. Abtrocknen mit Einmaltuch.
 <b>Händepflege</b>	<ul style="list-style-type: none"> <li>Nach einer die Haut belastenden Tätigkeit</li> <li>Insbesondere vor Arbeitsbeginn, in Pausen und nach Arbeitsende</li> </ul>	_____	_____	_____	Creme oder Lotion auf den Handrücken geben, von dort gleichmäßig in beide Hände einmassieren. Pflegefilm einziehen lassen. Fingerzwischenräume und Nagelbetten beachten.
 <b>Spezieller Hautschutz</b>	<ul style="list-style-type: none"> <li>Vor einer die Haut belastenden Tätigkeit</li> <li>Hautschutzprodukte sind kein Ersatz für Schutzhandschuhe!</li> </ul>	_____	_____	_____	Produkt aus Spender oder Tube entnehmen und gründlich in die sauberen, trockenen Hände einreiben. Dabei mit dem Handrücken beginnen und besonders auf Fingerzwischenräume und Nagelbetten achten.
 <b>Chirurgische Instrumente (allgemein) Reinigung, Desinfektion</b>	Direkt nach Gebrauch	<b>HeptaPURE KONZ</b>	2%	15 Min.	Gebrauchte Instrumente vollständig und blasenfrei in geeignete Behälter mit Deckel und Siebeinsatz einlegen, Einwirkzeit und Standzeit der Lösung beachten. Ggf. manuelle Nachreinigung, mit Leitungswasser gründlich abspülen, trocknen, verpacken (Sterilgutverpackung gemäß DIN), sterilisieren, danach trocken lagern.

	Ultraschallköpfe ohne Schleimhautkontakt	Direkt nach Gebrauch	DecaBAC N DecaWIPES Box N	gebrauchsfertig	1 Min.	Den Ultraschallkopf vor der Anwendung mit dem Tuch sorgfältig abwischen. Nach der Anwendung mit mikrobiologisch einwandfreiem Wasser reinigen und mit einem Einmaltuch abtrocknen. Herstellereangaben zur Aufbereitung beachten.
	Masken, Schläuche, Anästhesiezubehör	Direkt nach Gebrauch	_____	_____	_____	Material direkt nach Gebrauch in Anwendungslösung einlegen und vollständig benetzen. Nach Ablauf der Einwirkzeit entnehmen und von innen und aussen sorgfältig mit mikrobiologisch einwandfreiem Wasser nachspülen. Trocknen. Medizinprodukte der Risikoklasse > Kritisch A der Sterilisation zuführen. Herstellereangaben zur Aufbereitung beachten.
	Kleine Flächen, Arbeitsflächen, Behandlungsliege-/stuhl	Nach jeder Behandlung	DecaBAC S	gebrauchsfertig	1 Min.	Flächen vollständig benetzen. Abtrocknen lassen.
			PentaCID KONZ	0,5 %	15 Min.	
	Große Flächen, Fußboden, Wände etc.	Nach sichtbarer Kontamination und täglich 1 x nach Beendigung der Sprechstunde	PentaCID KONZ	0,5%	15 Min.	Fläche vollständig mit Desinfektionsmittel benetzen und abtrocknen lassen. Vor Wiederbenutzung mit Trinkwasser abspülen.
	Toilette, Waschbecken	Nach sichtbarer Kontamination und täglich 1 x nach Beendigung der Sprechstunde				Fläche vollständig mit Desinfektionsmittel benetzen und abtrocknen lassen.

Alle Präparate zur Flächendesinfektion können im PuraDES drywipes Spendersystem eingesetzt werden.

Bei Desinfektionsmaßnahmen sind Konzentration und Einwirkzeit zu beachten. Desinfektionslösungen sind immer mit kaltem Wasser anzusetzen. Beim Umgang mit Desinfektionsmitteln, die nicht für die Anwendung am menschlichen Körper vorgesehen sind, sind Schutzhandschuhe zu tragen. Bei behördlich angeordneten Entseuchungen aufgrund meldepflichtiger, übertragbarer Krankheiten (§18 IfSG) sind Mittel und Verfahren aus der Desinfektionsmittelliste d. Robert Koch Institutes (§18 IfSG) anzuwenden. Die Überprüfung auf Vollständigkeit und Richtigkeit liegt beim Anwender.