

Händedesinfektion

30 Sekunden nach den aufgeführten Schritten durchführen

Schritt 1

Handfläche auf Handfläche, zusätzlich gegebenenfalls die Handgelenke.

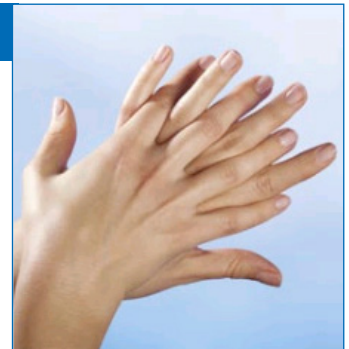
 ca. 5 Sekunden



Schritt 2

Rechte Handfläche über linkem Handrücken – und umgekehrt.

 ca. 5 Sekunden



Schritt 3

Handfläche auf Handfläche mit verschränkten, gespreizten Fingern.


 ca. 5 Sekunden



Schritt 4

Außenseite der verschränkten Finger auf gegenüberliegende Handflächen.

 ca. 5 Sekunden



Schritt 5

Kreisendes Reiben des rechten Daumens in der geschlossenen linken Handfläche – und umgekehrt.


 ca. 5 Sekunden



Schritt 6

Kreisendes Reiben mit geschlossenen Fingerkuppen der rechten Hand in der linken Hand – und umgekehrt.

 ca. 5 Sekunden



Darauf achten, dass die Hände über die **gesamte Anwendungszeit** benetzt bleiben. Bei Bedarf erneut Händedesinfektionsmittel nehmen.